

# iTEST 智能测评云平台

## 学生操作手册

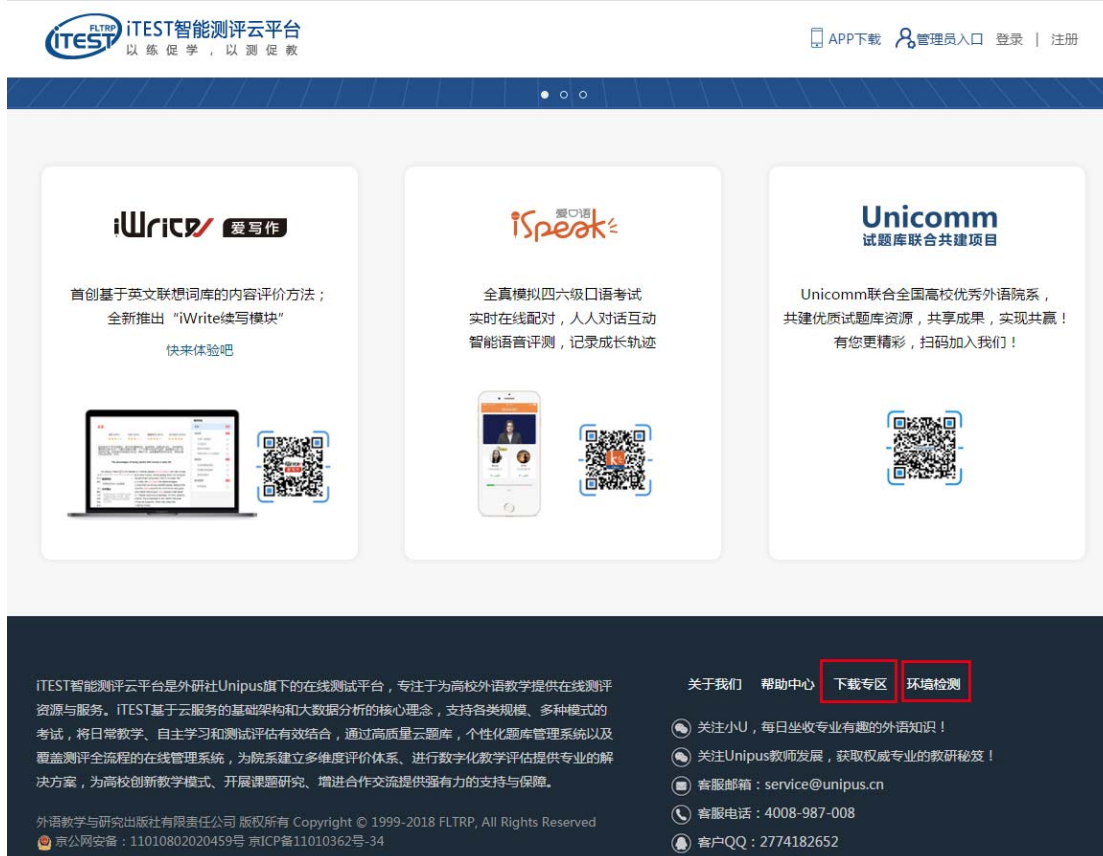
### 目录

一、 环境检测 .....	2
二、 注册和登录 .....	2
三、 认证和完善个人信息 .....	3
四、 考试 .....	5
五、 训练 .....	6
1. 模考训练 .....	8
2. 基础训练 .....	9
3. 更多数据 .....	9
六、 我的班级 .....	10
1. 当前班级 .....	10
2. 历史班级 .....	11
七、 个人中心 .....	11
1. 个人信息 .....	12
2. 我的学习卡 .....	12
3. 消息盒子 .....	12
4. 账号密码 .....	13
5. 训练收藏 .....	13
八、 帮助中心 .....	14

## 一、环境检测

在正式使用 iTEST 智能测评云平台 (<https://itestcloud.unipus.cn/>) 之前, 学生需要确保所使用的浏览器等符合我们系统的要求, 否则可能会影响学生的使用体验。我们的系统推荐使用 360 极速浏览器、谷歌 (Chrome) 浏览器、火狐 (Firefox) 浏览器, 学生若不清楚自己所使用的浏览器或相关配置是否符合要求, 可以点击首页右下角的“环境检测”对浏览器、网速等情况进行检测。若检测后发现配置不符合推荐要求, 系统会提醒学生前往“下载专区”进行下载。

下载专区中包括了推荐的浏览器安装下载、音视频处理软件安装和使用说明下载、系统硬件配置说明, 可以帮助学生更流畅高效地使用系统进行测试和训练。



The screenshot shows the homepage of the iTEST intelligent assessment cloud platform. At the top, there is a navigation bar with the iTEST logo and the tagline '以练促学, 以测促教'. On the right side of the navigation bar, there are links for 'APP下载', '管理员入口', '登录', and '注册'. The main content area features three service cards:

- iWrite 爱写作**: 首创基于英文联想词库的内容评价方法; 全新推出“iWrite续写模块”; 快来体验吧。 It includes an image of a laptop and a QR code.
- iSpeak 英语口语**: 全真模拟四六级口语考试 实时在线配对, 人人对话互动 智能语音评测, 记录成长轨迹。 It includes an image of a smartphone and a QR code.
- Unicomm 试题库联合共建项目**: Unicomm联合全国高校优秀外语院系, 共建优质试题库资源, 共享成果, 实现共赢! 有您更精彩, 扫码加入我们! It includes a QR code.

The footer contains the following information:

- ITEST智能测评云平台是外研社Unipus旗下的在线测试平台, 专注于为高校外语教学提供在线测评资源与服务。ITEST基于云服务的基础架构和大数据分析的核心理念, 支持各类规模、多种模式的考试, 将日常教学、自主学习和测试评估有效结合, 通过高质量题库, 个性化题库管理系统以及覆盖测评全流程的在线管理系统, 为院系建立多维度评价体系、进行数字化教学评估提供专业的解决方案, 为高校创新教学模式、开展课题研究、增进合作交流提供强有力的支持与保障。
- 外语教学与研究出版社有限责任公司 版权所有 Copyright © 1999-2018 FLTRP, All Rights Reserved
- 京公网安备: 11010802020459号 京ICP备11010362号-34
- 关于我们 帮助中心 **下载专区** **环境检测**
- 关注小U, 每日坐收专业有趣的外语知识!
- 关注Unipus教师发展, 获取权威专业的教研秘笈!
- 客服邮箱: service@unipus.cn
- 客服电话: 4008-987-008
- 客户QQ: 2774182652

## 二、注册和登录

为方便使用同一账号登录 Unipus 旗下各产品, iTEST 智能测评云平台升级了账号系统, 与 Unipus 账号打通。若学生已经有 Unipus 账号, 可以直接登录 iTEST。

若学生还没有 Unipus 账号，可以点击首页点击右上角的“注册”进行注册。



### 三、认证和完善个人信息

为确认学生的信息，在首次登录后，学生将进入到认证页面。认证页面需要学生完成所属学校和个人身份的绑定和认证。

学生需要先填写自己所在的学校，填写完成之后，点击“下一步”，进入账号认证界面。选择“学生”的身份后，输入 iTEST 学号及学生姓名，iTEST 学号可以从任课老师或学校管理员处获取。账号认证后无法更改，请认真填写。认证完成后，再次登录时无需再次认证。

学习卡用户在认证后，会弹出学习卡激活窗口，激活之后即可使用。

## 认证

您已登录iTEST智能测评云平台，为保证您的信息安全，请认证以下信息：

Step1 填写学校

Step2 认证账号

请填写您所在的学校

体验大学

外研在线大学

北京外研在线大学

北京大学

中国人民大学

清华大学

## 认证

您已登录iTEST智能测评云平台，为保证您的信息安全，请认证以下信息：

Step1 填写学校

Step2 认证账号

\*您的身份  学生  教师

\*学号(认证账号)

\*姓名

认证账号由学校教师发放，如有问题请联系学校教师。

返回上一步

提交

! 账号认证后，不能更改，请认真填写。

认证完成后，学生需要先完善个人信息。输入/补充学生基本信息，并选择校区

和学院。如果已录入的信息有误，请联系管理员老师修改。个人基本信息填写后无法自行更改，请如实填写。

请确认您的个人信息

\*用户名: ruxuetest18 (请确认用户名正确)

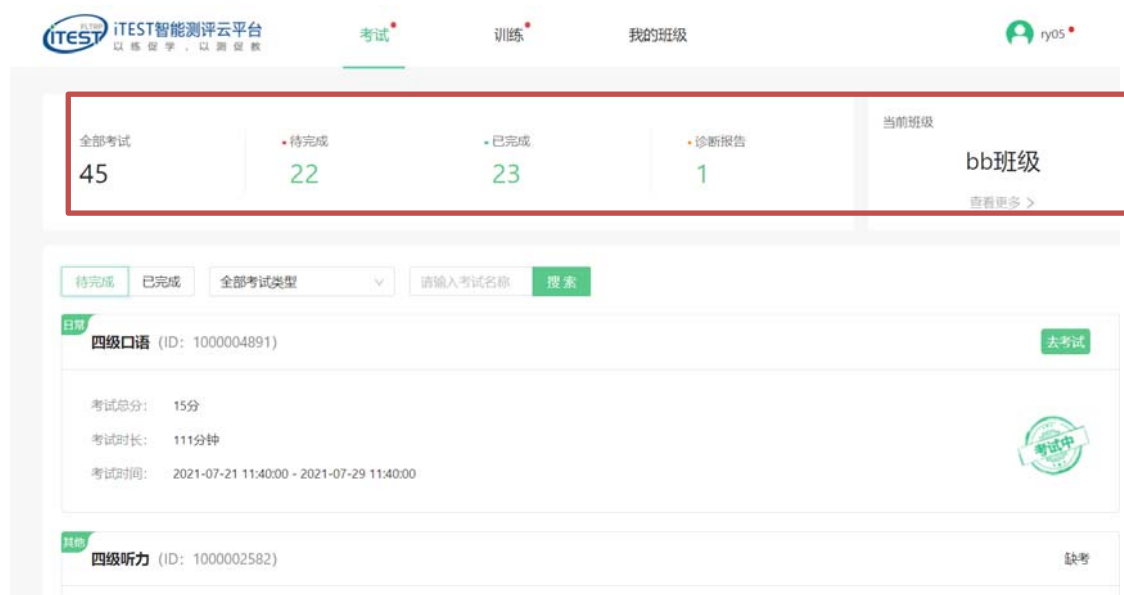
\*姓名:  \*性别: 请选择

\*校区: 请选择校区 \*学院: 高级翻译学院

[完成](#)

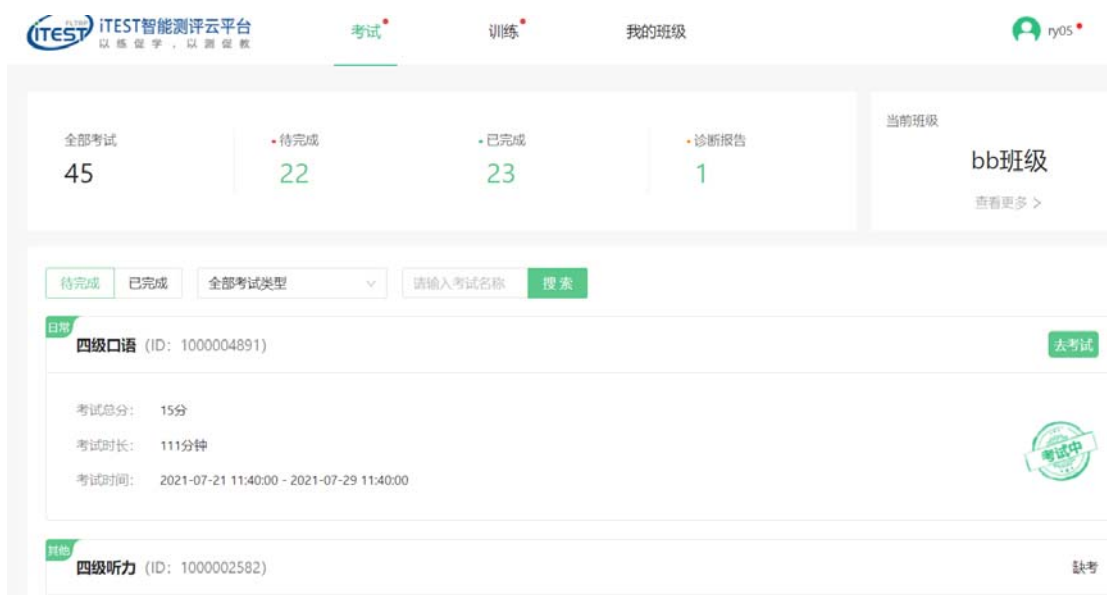
## 四、考试

在“考试”模块，学生可以查看考试数据，包括全部考试数量、待完成数量、已完成数量，以及当前班级信息。

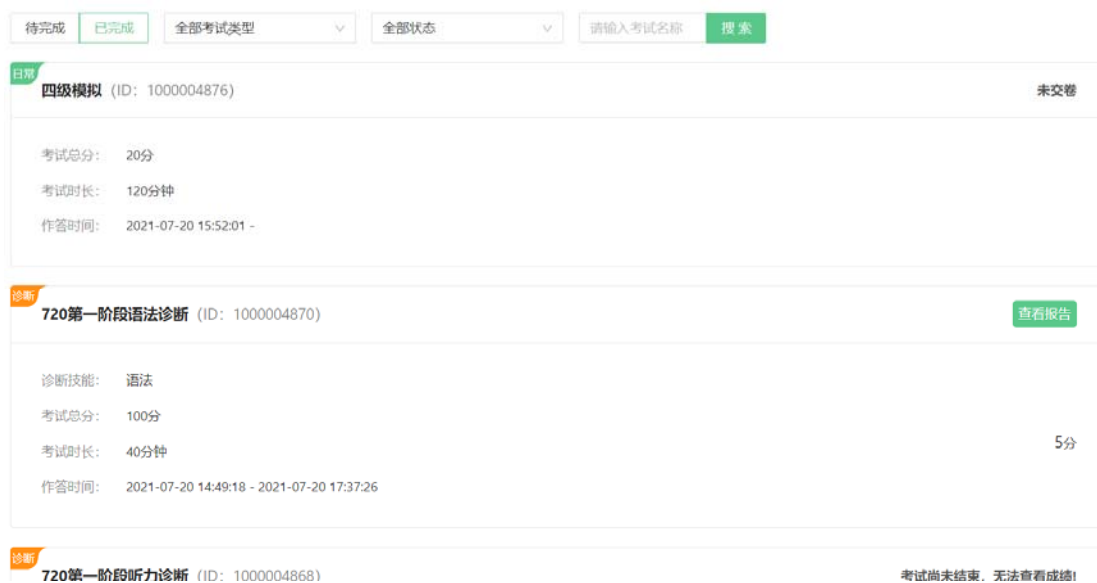


点击“待完成”，学生可查看未完成的考试。对于正在进行的考试，学生可点击“去考试”参加考试。

若考试已过截止进入时间，学生又尚未进入考试，则会显示缺考。考试结束后，会到“已完成”列表。



在“已完成”界面，学生可查看已交卷和已结束的测试。是否可以查看考试的成绩和答卷，取决于教师的设置。（若考试已结束，但未交卷，可联系教师交卷）。



## 五、训练

点击训练，可看到训练数据，包括诊后训练（需学校开通诊断训练模块）、班级训练、模考训练和基础训练的数量。



ITEST智能测评云平台  
以练促学，以测促教

考试 训练 我的班级

ry05

诊后训练 当前训练: 1

班级训练 当前训练: 0

模考训练 全部试卷: 162

基础训练 完成率: 0%

更多数据 >

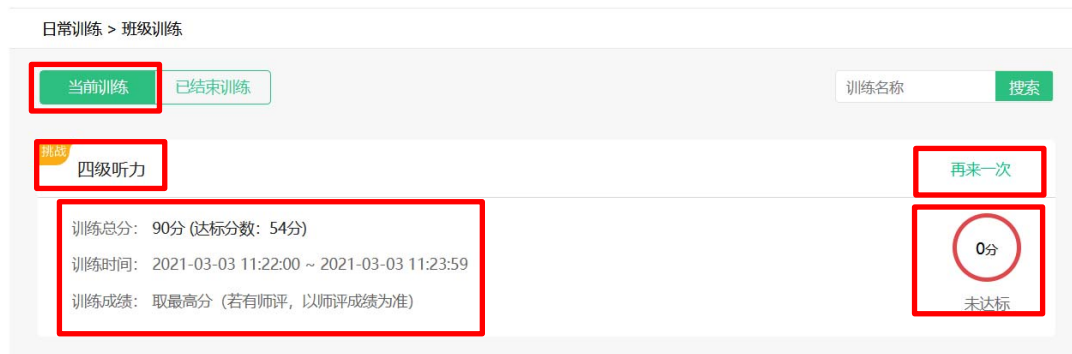
待练习 已练习

**本次训练内容**  
数量: 共2组, 146道题 (约30分钟)

第一组: 理解主旨大意 (听力)

## 1. 班级训练

在“班级训练”中，学生可以根据训练名称查询当前未开始或者正在进行的以及已结束的班级训练。在“当前训练”中，学生可以看到训练的名称、总分、时间以及成绩。点击“继续训练”，学生可进入训练界面进行作答。作答完成后，页面右下角会显示“作答成绩”以及“是、否达标”，如果对成绩不满意，学生可以点击“再来一次”按钮，再次进行作答。



日常训练 > 班级训练

当前训练 已结束训练

训练名称 搜索

挑战 四级听力

再来一次

训练总分: 90分 (达标分数: 54分)

训练时间: 2021-03-03 11:22:00 ~ 2021-03-03 11:23:59

训练成绩: 取最高分 (若有师评, 以师评成绩为准)

0分  
未达标

在“已结束训练”界面，可以看到训练总分、时间、训练成绩以及是否达标，点击“查看答案”按钮可以查看训练的详细信息。

日常训练 > 班级训练

当前训练 **已结束训练** 训练名称  搜索

**挑战** 四级听力 [查看答案](#)

作答次数: 1

训练总分: 90分 (达标分数: 54分)

训练时间: 2021-03-03 11:22:00 ~ 2021-03-03 11:23:59

训练成绩: 取最高分 (若有师评, 以师评成绩为准)

**0分**  
未达标

**训练信息**

四级听力

PART I

**四级听力**

学号: 20210303 邮箱: 1749434078@qq.com

姓名: 郭静怡 学院: 俄语系1

性别: 女 班级: 体验班级2021

考试时间: 2021-03-03 11:22:25

第1/1次作答

考试成绩预览 [点击左侧菜单查看考试详细信息](#)

PART I	总分	班内排名	总排名
0	0	第1名	第1名 (1人已交卷)

## 2. 模考训练

在“模考训练”中，学生可在左侧选择不同的试卷类别，然后在右侧选择相应的各套试卷进行模考和加入收藏夹，并且可以查看模考次数与最近一次分值。

**模考训练**

大学英语六级题库 (1) 共6套试卷, 已完成0套。 [选择相应试卷进行模考或加入取消收藏夹](#)

序号	试卷ID	试卷名称	模考次数	最近一次分值	操作
1	1000152	六级笔试模拟试卷18	0	--	<a href="#">进入模考</a> ★
2	1000151	六级笔试模拟试卷01	0	--	<a href="#">进入模考</a> ★
3	1000150	六级笔试模拟试卷05	0	--	<a href="#">进入模考</a> ★
4	1000149	六级笔试模拟试卷04	0	--	<a href="#">进入模考</a> ★
5	1000148	六级笔试模拟试卷02	0	--	<a href="#">进入模考</a> ★
6	1000147	六级笔试模拟试卷03	0	--	<a href="#">进入模考</a> ★

### 3.基础训练

在“基础训练”中，学生可以有针对性地选择不同的题型进行训练，左侧选择题目类别，右侧选择题型，选择好后可进行答题，答错的题会自动添加至错题本以便复习回顾；在答题过程中也可以将题目添加至收藏夹。

**注意：作答后请先“提交”再点击“下一题”。**



当前训练: 1      当前训练: 0      全部试卷: 162      完成率: 0%

基础训练

选择题型: **单词听写** 单词填空 词汇选择 听写填空 选词填空

共 3787 道, 已练 0 道, 完成率 0%。

ID: 80000

输入你听到的单词

将题目加至和取消收藏夹

提交 收藏 上一题 下一题

作答后请先“提交”再点击“下一题”

答错的题目自动加入错题本

基础训练	数量
单词	6028道
词组	800道
语法	3575道
综合	555道

错题本	数量
单词	0道
词组	0道
语法	0道
综合	0道

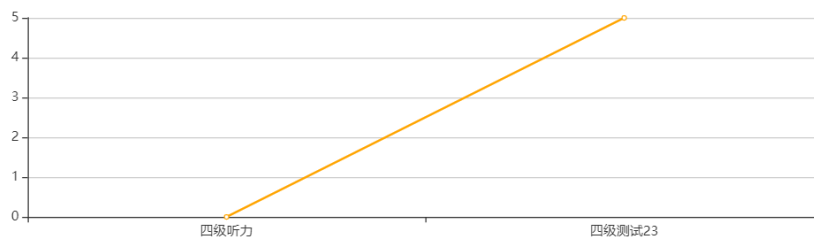
### 4.更多数据

在“更多数据”中，学生可根据时间段查看自己参加的所有班级训练、模考训练、基础训练和诊后训练的统计数据，统计数据以得分曲线图和训练明细的形式显示。

班级训练得分曲线图

挑战模式任务

百分制分数



练习模式任务

## 基础训练明细

	题型	试题总量	练习数量	完成率	正确率
单词	单词听写	3787	0	0%	0%
	单词填空	836	0	0%	0%
	词汇选择	1323	0	0%	0%
	听写填空	41	0	0%	0%
	选词填空	41	0	0%	0%
词组	词组单选	501	0	0%	0%
	词组替换	299	0	0%	0%
语法	语法改错	373	0	0%	0%
	语法填空	698	0	0%	0%
	语法选择	2504	0	0%	0%
综合	半句翻译	474	0	0%	0%
	半句填空	40	0	0%	0%

## 六、我的班级

学生完善个人信息后进入我的班级。我的班级包含“当前班级”和“历史班级”两个模块。

### 1.当前班级

“当前班级”显示当前所在的班级，点击可查看班级详情，包括班级有效时间、教师姓名、校区、同班同学的个人信息和电子邮箱等信息。



学生在向教师询问班级授权码后，进入“加入班级”界面，根据六位的班级授权码对班级进行检索并加入。搜索到班级并确认无误后，点击“加入班级”，即可进入该班级。如果不慎加入了错误的班级，请联系管理员老师处理。

输入授权码 5EZEAS 检索

**校内端公司内测班**

---

年级: 2018级      班级教师: wangjiexi(王捷西),tch0010,sxtea04(都恺),20210301(实习)

开始日期: 2018-09-21      结束日期: 2021-11-30

点击按钮, 加入班级

加入班级

关闭

## 2.历史班级

“历史班级”显示学生以往加入的班级，点击可查看班级详情，包括班级起止日期、教师姓名、校区、同班同学的个人信息和电子邮箱等信息。


ITEST智能测评云平台  
以练促学，以赛促教

考试
训练
我的班级


ry05

当前班级
历史班级

<p><b>凌达11班</b></p> <p>开始日期: 2018-08-27    结束日期: 2020-08-01</p>	考试 -	学生 ...	教师 teary
<p>123</p> <p>开始日期: 2019-09-19    结束日期: 2019-09-26</p>	考试 -	学生 ...	教师 bxw01

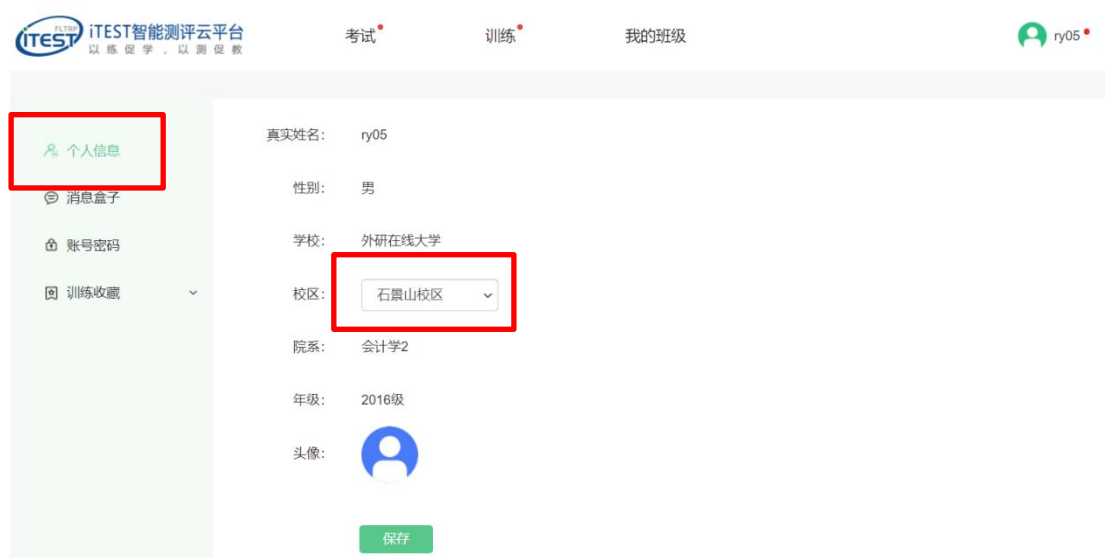
## 七、个人中心

点击系统右上角头像处，可以查看“个人信息”和“消息盒子”，点击“个人消息”，可进入个人中心。



## 1. 个人信息

在“个人信息”页面可以看到学生的姓名、性别、所在校区、院系、年级和头像。这里学生只能修改校区，不能修改其他信息。



## 2. 我的学习卡

对于学习卡用户，在个人中心还可看到“我的学习卡”。在“我的学习卡”页面，学生可以查看学习卡信息，包括学习卡到期时间、已有学习卡的编码、激活和过期时间等。此外，还可以添加新的学习卡。若学生不是学习卡模式的用户，则个人中心处不显示“我的学习卡”。

## 3. 消息盒子

在“消息盒子”页面，学生可查看接收的新消息和历史消息，所有消息按照消息的发布时间倒序排列，点击消息后跳到相应的考试列表。新消息后面带有红字 NEW，看过即为历史消息，不再显示 NEW。



#### 4.账号密码

在“账户密码”界面，学生可以修改 Unipus 账号的手机号、绑定邮箱和密码以及 iTEST 账号（若学校开通校内端可以使用 iTEST 账号登录）的密码。账号信息更改之后，学生需要使用新的账号或密码进行登录。



#### 5.训练收藏

“训练收藏”界面收录了学生在“基础训练”和“模考训练”过程中收藏的题目和试卷，方便学生后续进行复习与巩固。

- 个人信息
- 消息盒子
- 账号密码
- 训练收藏 >
- 单词 (0道)
- 词组 (0道)
- 语法 (0道)
- 综合 (0道)
- 模考训练 (0套)

选择题型: 单词听写 单词填空 词汇选择 听写填空 选词填空

当前位置: 0/0

---

此分类下没有收藏题目!

## 八、帮助中心

学生在使用过程中若有其他任何问题，可以去首页的“帮助中心”查找相关解决方案。

ITEST智能测评云平台  
以赛促学，以赛促教

APP下载 | 管理师入口 | 登录 | 注册

**iWrite 读写作**

首创基于英文联想词库的内容评价方法；  
全新推出“iWrite读写模块”  
快来体验吧

**iSpeak 口语说**

全真模拟四六级口语考试  
实时在线校对，人人对话互动  
智能语音评测，记录成长轨迹

**Unicomm**  
试题库联合共建项目

Unicomm联合全国高校优秀外语教师，  
共建优质试题库资源，共享成果，实现共赢！  
邀您更精彩，扫码加入我们！

关于我们 帮助中心 下载专区 环境检测

- 关注小i，每日接收专业有趣的外语知识！
- 关注Unipus教师发展，获取权威专业的教研秘籍！
- 客服邮箱：service@unipus.cn
- 客服电话：4008-987-008
- 客户QQ：2774182652

ITEST智能测评云平台是外研社Unipus旗下的在线测试平台，专注于为高校外语教学提供在线测评资源与服务。ITEST基于云服务的基础架构和大数据分析的核心理念，支持各类规模、多种模式的考试，将日常教学、自主学习和测试评估有效结合，通过高质量云端库、个性化题库管理系统以及覆盖测评全流程的在线管理系统，为体系建立多维度评价体系、进行数字化教学评估提供专业的解决方案，为高校创新教学模式、开展课题研究、推进合作交流提供强有力的支持与保障。

外研社教学与研训出版社有限责任公司 版权所有 Copyright © 1999-2018 FLTRP. All Rights Reserved  
京公网安备：11010802020459号 京ICP备11010362号-34

我是学生 ▾

我是老师

我是管理员

1. ITEST智能测评云平台如何使用？  
欢迎您使用ITEST智能测评云平台！ITEST为Unipus旗下产品，智能测评云平台是ITEST全新升级版，登录Unipus账号即可使用。  
使用流程：登录Unipus账号—选择学校，完成身份认证—成功开通。

2. 为什么登录账号和密码提示不对？

3. 忘记了密码怎么办？

4. 是否可以修改登录密码？

5. 选择好学校去认证时，输入的账号和密码是什么？

6. 认证时，提示ITEST账号已被认证怎么办？

7. 如何加入班级？

8. 加错了班级，如何退出班级？

9. 在考试答题过程中出现死机、断电等异常情况怎么办？

10. 网页端考试过程中不小心关闭了浏览器，或移动端考试过程中不小心关闭了APP，如何继续答题？

11. 使用网页端考试，为什么有的听力题目看不到？

12. 为什么移动端只能看到部分班级测试？

13. 客服中心联系方式